

GARTENHAUS MARTINA, 5X4M, 20M²




€ 4910,00 - € 6290,00

Das MARTINA Gartenhaus ist nicht nur ein ästhetisches Meisterwerk, sondern auch ein funktionaler Raum, der sich perfekt an Ihre Bedürfnisse anpassen lässt. Egal, ob als Arbeitsplatz, Rückzugsort oder Unterhaltungsbereich, dieses Gartenhaus bietet zeitlose Eleganz und vielseitige Nutzungsmöglichkeiten.

Artikelnummer: AV328S | **Kategorien:** [Blockbohlenhäuser](#), [Gartenhäuser](#) | **Stichworte:** [Blockbohlenhaus selber bauen](#), [Blockbohlenhaus kaufen](#), [modernes Gartenhaus](#), [Gartenhaus aus Holz](#), [premium gartenhaus](#), [Gartenhaus kaufen](#), [Pineca](#), [Gartenhaus in Österreich kaufen](#), [Blockbohlenhaus](#)

VARIATIONEN

Bild	Artikelnummer	Stock Status	Stock Quantity	Beschreibung	Wandstärke	Preis
	AV328				44 mm	€ 5300,00
	AV328-2				66 mm	€ 6290,00

Bild	Artikelnummer	Stock Status	Stock Quantity	Beschreibung	Wandstärke	Preis
	AV1952				34 mm	€ 4910,00

GALERIEBILDER



BESCHREIBUNG

Premium Gartenhaus aus Holz MARTINA (34, 44 oder 66 mm) - Zeitlose Eleganz und Vielseitigkeit im Garten

Das Gartenhaus MARTINA, mit seiner klassischen Holzästhetik, vereint zeitlose Eleganz mit praktischer Vielseitigkeit.

Hier sind die Highlights dieses Modells:

Optimale Größe für Home-Office oder Garten-Lounge: Mit einer Fläche von 20m² bietet das Gartenhaus MARTINA die optimale Größe für verschiedene Zwecke. Es eignet sich perfekt als Home-Office-Arbeitsplatz, wo Sie in einer inspirierenden Umgebung effizient arbeiten können. Gleichzeitig ist es groß genug, um als gemütliche Garten-Lounge zu dienen, in der Sie entspannte Stunden verbringen können.

Offener Grundriss für individuelle Gestaltung:

Der offene Grundriss des MARTINA ermöglicht es Ihnen, den Innenbereich ganz nach Ihren Wünschen zu gestalten. Ob Sie es als Büro, Lounge, Hobbyraum oder sogar als Gästehaus nutzen möchten, die

Freiheit der individuellen Gestaltung liegt in Ihren Händen.

Doppelt verglaste, fast raumhohe Fenster und Türen:

Die großflächigen, doppelt verglasten Fenster und Türen des MARTINA lassen viel natürliches Licht in den Innenraum. Dadurch entsteht eine helle und einladende Atmosphäre, die den Raum angenehm gestaltet.

Stabile Nut- und Federstruktur für Selbstmontage:

Die stabile und zuverlässige Nut- und Federstruktur des MARTINA ermöglicht es Ihnen, die Hütte selbst aufzubauen, wenn Sie dies wünschen. Dies bietet nicht nur eine kostengünstige Option, sondern auch die Befriedigung, Ihr eigenes Gartenhaus errichtet zu haben.

Das MARTINA Gartenhaus ist nicht nur ein ästhetisches Meisterwerk, sondern auch ein funktionaler Raum, der sich perfekt an Ihre Bedürfnisse anpassen lässt. Egal, ob als Arbeitsplatz, Rückzugsort oder Unterhaltungsbereich, dieses Gartenhaus bietet zeitlose Eleganz und vielseitige Nutzungsmöglichkeiten.

ZUSÄTZLICHE INFORMATIONEN

MONTAGEANLEITUNGEN

Montageanleitungen

Nachfolgend finden Sie eine Liste mit detaillierten Montageanleitungen für die einzelnen Gebäudeteile, mit einem detaillierten Überblick zu den einzelnen Bestandteilen.

Sie können die komplette [Montageanleitung als .zip-Datei](#) herunterladen.

Boden

 [Fundamentbalken Montage](#)

 [Montage von Bodenplatte und Verkleidung](#)

Dach

 [Dachsparren-Montage](#)

 [Dachplatten-Montage](#)

 [Windbrett Montage](#)

 [Montage der Bitumenschindeln](#)

 [Metalldach-Montage](#)

 [Montageanleitung PVC Dachrinnen](#)


 [Montageanleitung Zink Dachrinnen](#)

Sonstige

 [Montage der Sturmstreben](#)

 [Montage der Vorderwand](#)

 [Zaunaufbau](#)

 [Montage der Blockhaussauna Innendämmung](#)

Wände

 [Wandaufbau](#)

 [Giebelaufbau](#)

Fenster & Türen

 [Montage der Fensterkreuze](#)

 [Fenstereinbau](#)

 [Garagentor Montage](#)

 [Montage von PVC-Fenstern](#)

ZAHLUNG

BESTELLOPTIONEN

- Sie können jedes beliebige Produkt auf unserer Webseite auswählen und direkt eine Online-Bestellung aufgeben.
- Wir empfehlen jedoch, sich vorab mit unserem Verkaufsteam in Verbindung zu setzen, um Ihre genauen Anforderungen zu besprechen. Sie erhalten ein Angebot, das Ihr gewünschtes Produkt, das Zubehör, den voraussichtlichen Preis und die Zahlungsbedingungen enthält. Dann können Sie eine Online-Bestellung aufgeben und die Zahlung vornehmen.

Gern kann auch unser Vertriebsmanager die Bestellung **für Sie** aufnehmen und den Zahlungsvorgang auf Grundlage des gewünschten Produkts, der Bestellmenge, des Preises und der von Ihnen angegebenen Zahlungsdaten einleiten.

ERSTATTUNGEN

- Sie können Ihre Bestellung vor oder innerhalb von 14 Tagen nach der Lieferung stornieren und erhalten Ihre volle Anzahlung (oder den gesamten Rechnungsbetrag - je nach Höhe des gezahlten Betrages), abzüglich der Liefergebühren, zurück.
- Eine geleistete Anzahlung für Sonderanfertigungen nach Maß, wenn diese bereits hergestellt wurden oder mit der Herstellung begonnen wurde, wird nicht zurückerstattet und bleibt Eigentum von Premium Gartenhaus.

Erfahren Sie mehr über Rückerstattungen auf unserer Webseite zum Thema [Rücksendungen](#).

ZAHLUNGSARTEN

1. Vorauszahlung des Gesamtpreises.

2. **Anzahlung + Restbetrag** (30% des Gesamtbetrags der Bestellung (+ Lieferkosten) im Voraus;

70% Restbetrag - vor oder bei Lieferung (30/70 beim Kauf eines maßgefertigten Produkts).

ZAHLUNG

ZAHLUNG IN ZWEI SCHRITTEN. ANZAHLUNG VON 30 % SOFORT UND DIE VERBLEIBENDEN 70 % VOR DER LIEFERUNG

LIEFERUNG

WOHIN LIEFERN WIR?

- Österreich und Deutschland – das gesamte Festland und auf die Inseln.
- Andere europäische und weltweite Lieferungen sind ggf. auf Anfrage möglich.

WIE VIEL KOSTET DIE LIEFERUNG?

- **Österreich KOSTENLOSE** Lieferung bis Bordsteinkante.
- **Deutsches Festland:** KOSTENLOSE Lieferung bis Bordsteinkante.
- **Deutsche Inseln:** mit Aufpreis - bitte kontaktieren Sie uns, um ein Angebot zu erhalten.
- Für Lieferungen in andere **europäische Länder** und **weltweite Lieferungen** [kontaktieren Sie uns bitte, um ein Angebot für die Lieferkosten zu erhalten.](#)

WIE LANGE SIND DIE LIEFERZEITEN?

- Vorrätige Produkte: 2 - 3 Wochen.
- Nicht vorrätige Produkte: 6 - 8 Wochen.
- Maßgefertigte Projekte: 8 - 16 Wochen.
- **Wichtig:** Die Lieferzeiten können je nach Jahreszeit variieren, bitte erkundigen Sie sich vorab bei unseren Vertriebsmitarbeitern.

WIE ERFAHRE ICH, WANN ICH MIT MEINER LIEFERUNG RECHNEN KANN?

Unsere Vertriebsmitarbeiter informieren Sie über die Liefermethode für Ihren Standort.

1. Falls das Produkt direkt vom Lager zu Ihnen geliefert wird:

- Nachdem Ihre Zahlung bestätigt wurde, setzen wir uns mit Ihnen in Verbindung und teilen Ihnen mit, in welcher Woche Sie mit der Anlieferung rechnen können.
- Wir werden Sie 3 Tage vor der Zustellung erneut kontaktieren und Ihnen den genauen Liefertermin mitteilen.
 - Die genaue Lieferzeit wird Ihnen 1 Tag vor dem Eintreffen der Ware mitgeteilt.

Wichtig: In diesem Fall können wir Ihre Bestellung nur so nah wie mit dem Fahrzeug möglich an das Ziel heranfahren, sodass Sie eventuell einen Gabelstapler o.ä. organisieren müssen.

2. Wenn die Ware von einem Lager durch eine deutsche Firma geliefert wird:

- Nachdem Ihre Zahlung bestätigt wurde, wird ein Lieferschein für Ihr Produkt für die Spedition erstellt.
- Die Spedition wird sich ca. 5 Tage vor der Zustellung mit Ihnen in Verbindung setzen, um einen genauen Tag und eine genaue Uhrzeit für die Zustellung zu vereinbaren.

WOHIN WIRD MEINE BESTELLUNG GELIEFERT?

- Ihr Produkt wird so nah wie möglich an die Lieferadresse geliefert, je nachdem, wie gut der Bereich für unsere Lastwagen zugänglich ist.

IST DAS ABLADEN IM PREIS INBEGRIFFEN?

- Die Ware durch unsere Partnerspedition geliefert, so ist ein mobiler Gabelstapler zum Abladen Ihrer Ware enthalten.

WAS MACHE ICH, WENN DAS ZIEL SCHLECHT ZUGÄNGLICH IST?

- Wird die Ware von einem unserem Lager geliefert, kann sie bis zu 2 km an die angegebene Adresse transportiert werden.
 - Wird die Ware durch die Spedition mit Stapler (Zusätzliche Kosten) geliefert, kann der Gabelstapler Ihre Ware bis zu 100 m auf einer Straße zu Ihrem Grundstück bringen, sollte die Zufahrt zu schmal sein.

Wird die Ware durch die Spedition mit Ladekran (zusätzliche Kosten) geliefert, kann der Ladekran Ihre Ware bis zu 10 m auf Ihr Grundstückheben, sollte die Zufahrt zu schmal sein kontaktieren Sie uns bitte.

Für weitere Informationen zur Lieferung kontaktieren Sie bitte unseren Kundenservice unter **+436606742719** (Mo - Fr von 8 - 15 Uhr) oder senden Sie uns eine E-Mail an office@premium-gartenhaus.at

GARANTIE

GARANTIEZEITRAUM

- **10 Jahre Fäulnisschutz-Garantie** auf alle Artikel, außer Produkte mit einer:
 - Grundfläche bis zu 20 m² (**5 Jahre**)
 - Wandstärke von weniger als 44 mm (**5 Jahre**)
- **2 Jahre Garantie** auf Fenster, Türen und alle Zubehörteile, sofern nicht anders vom Hersteller

angegeben.

- **1 Jahr Garantie** für alle elektronischen Komponenten.

GARANTIEBEDINGUNGEN

Unsere Gewährleistung gilt nicht, wenn:

- Die für die Montage verwendete Grundfläche nicht geeignet war – alle Gebäude müssen auf einer soliden und ebenen Basis zusammengebaut werden, die den genauen Maßen der jeweiligen Hütte entspricht.
- Die Kunden oder ein dritter (z.B. ein Montageservice) das Produkt nicht gemäß der beim Kauf mitgelieferten Montageanleitung aufgebaut haben.
 - Nach der Lieferung das Produkt (auch geringfügig) modifiziert oder verändert wurde.
 - Keine zugelassene Schnittflächenbehandlung bei dem Holz angewendet wurde, nachdem es bearbeitet (geschnitten, durchbohrt oder gelocht) worden ist.
- Das Produkt nach der Montage (innen und außen) nicht gestrichen wurde und danach nicht **einmal pro Jahr** (innen und außen) mit einem Konservierungsmittel oder einer Farbe auf Ölbasis mit einer Deckkraft von 80-120 Mikrometern behandelt wurde.
- Das Gebäude jemals in engem Kontakt mit Pflanzen, Bäumen oder Außenwänden stand, nachdem die Montage abgeschlossen war. In diesem Fall könnte Feuchtigkeit in das Holz eindringen und es beschädigen.
 - Das Produkt nicht selbst vom Antragsteller gekauft wurde.
 - Das Dach oder die Abdeckung beschädigt oder unsachgemäß angebracht wurde, so dass Feuchtigkeit eindringen und sich ansammeln konnte.
 - Das Produkt nicht innerhalb von 2 Monaten nach dem Liefertermin montiert wurde.
 - Das Produkt bis zur Montage nicht an einem trockenen Ort gelagert wurde.
- Die Scharniere nicht ordnungsgemäß angepasst wurden, als sich die Türen oder Fenster aufgrund der natürlichen Eigenschaften des Holzes ausdehnten/zusammenzogen.
 - Das Produkt schlecht belüftet wurde - die Luftfeuchtigkeit in Innenräumen darf 50 % nicht überschreiten.
- Ein Fall von Höherer Gewalt (z. B. eine Überschwemmung, ein Sturm oder ein Brand) vorliegt.

Bitte beachten Sie, dass **es sich bei Holz um ein Naturprodukt** handelt das sich verändern kann, z. B. Bewegung, Verformung, Rissbildung und Spaltung, insbesondere bei ungünstigen Wetterbedingungen. Dies beeinträchtigt jedoch nicht die Festigkeit des Produkts, so dass diese natürliche Eigenschaft nicht von der Garantie abgedeckt ist.


Wenn Sie Fragen zu unseren Garantiebedingungen haben, zögern Sie bitte nicht, uns unter **+43 6646742719** (Mo - Fr von 8 - 17 Uhr) oder per E-Mail an office@premium-gartenhaus.at zu kontaktieren.

ES GIBT NOCH KEINE BEWERTUNGEN.

SIE KÖNNEN AUCH MÖGEN...



**Anbau
Werkzeugschuppen
- 161 x 273 cm**



**Villasub E-KV-15 SK
Schalungsbahn 40
m²**