




PREMIUM BLOCKBOHLENHAUS INNSBRUCK (44 MM) 36 M² MIT 14 M² SCHLAFBODEN



€ 12199,20

Das Premium Blockbohlenhaus Innsbruck ist eine hervorragende Wahl für alle, die einen kompakten, aber vielseitigen Wohnraum suchen. Mit einem gut geplanten Grundriss, großzügiger Terrasse und einem geräumigen Schlafboden bietet dieses Haus die perfekte Balance zwischen Funktionalität und Komfort.





BESCHREIBUNG

PREMIUM BLOCKBOHLENHAUS INNSBRUCK (44 MM) 36 M² MIT 14 M² SCHLAFBODEN

Produktbeschreibung:

Das Premium Blockbohlenhaus Innsbruck zeichnet sich durch eine effiziente Raumplanung und einen geräumigen Schlafboden aus. Hier sind die herausragenden Merkmale dieses Modells:

Highlights des Modells:

1. Effizient geplante Innenfläche:

- Ein großes Wohnzimmer im Erdgeschoss und zwei kleinere Zimmer im ersten Stock bieten vielseitige Nutzungsmöglichkeiten.

2. Großzügige, teilweise überdachte Terrasse:

- Die Terrasse erstreckt sich großzügig und teilweise überdacht, um flexiblen Aufenthaltsort je nach Wetterbedingungen zu ermöglichen.

3. 14 m² Schlafboden:

- Ein geräumiger Schlafboden mit 14 m² Fläche im zweiten Stock bietet Platz für den Wohn- und Ruhebereich, um Privatsphäre und eine gute Nachtruhe zu gewährleisten.

4. Funktionelles Bad:

- Ein funktionelles Bad sorgt für höchsten Komfort und Behaglichkeit.

5. Isolierte Version erhältlich:

- Für besonders hohen Komfort ist auch eine isolierte Version dieses Modells lieferbar, was das Haus ganzjährig nutzbar macht.

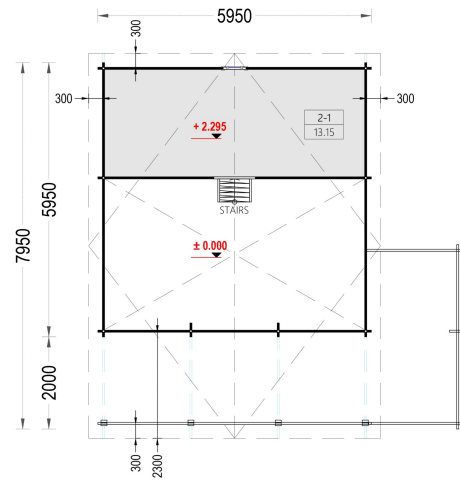
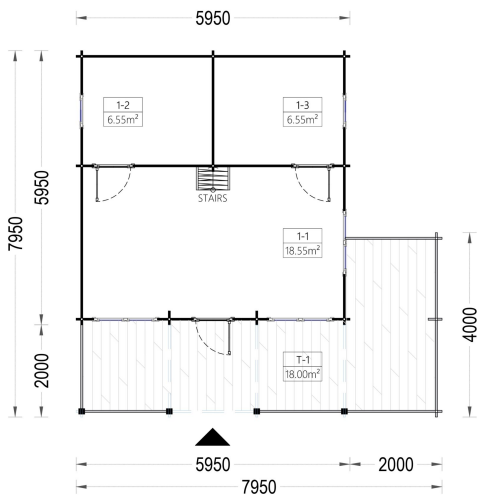
Anwendungsbereiche:

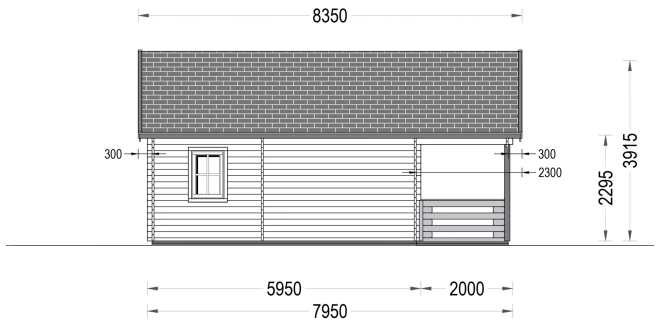
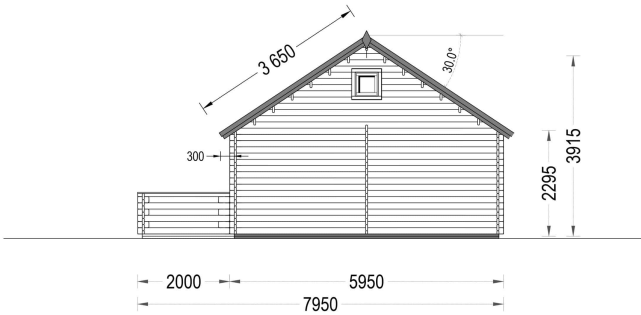
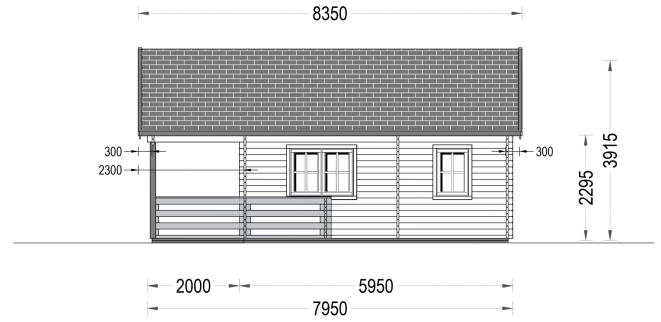
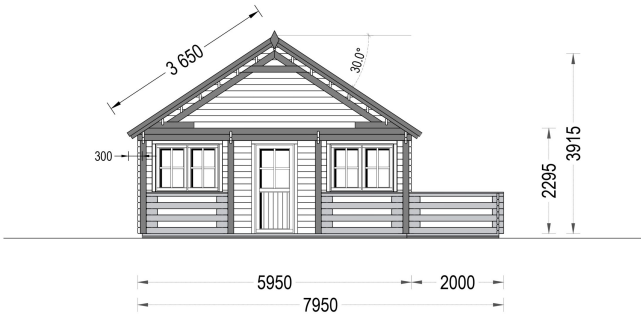
- Ideal für diejenigen, die ihren Wohnsitz zeitweise in eine natürlichere Umgebung verlegen möchten.
- Geeignet als Zweitwohnsitz für entsleunigtes Wohnen.
- Perfekt für Familien oder Gruppen, die einen kompakten und dennoch geräumigen Wohnraum suchen.

Das Premium Blockbohlenhaus Innsbruck ist eine hervorragende Wahl für alle, die einen kompakten, aber vielseitigen Wohnraum suchen. Mit einem gut geplanten Grundriss, großzügiger Terrasse und einem geräumigen Schlafboden bietet dieses Haus die perfekte Balance zwischen Funktionalität und Komfort.



PREMIUM GARTENHAUS





TECHNISCHE DATEN

Maße

6000 × 6000 cm

ANMERKUNGEN

