



GARTENHAUS AUS HOLZ EBENSEE, 5X4 M, 20 M²



€ 4699,00 - € 10100,00

Das Premium Gartenhaus EBENSEE scheint ein vielseitiger Raum zu sein, der sowohl als Rückzugsort für Ruhe als auch als Ort für gesellige Aktivitäten im Freien genutzt werden kann. Mit seiner offenen Gestaltung und den modernen Designelementen könnte es eine ansprechende Option für verschiedene Bedürfnisse sein.

- Offene Raumaufteilung, die es Ihnen ermöglicht, den Innenbereich nach Belieben zu gestalten.
- Stilvolles Pultdach, das dem Design einen modernen Look verleiht.
- Große Fenster und Türen an der Vorderseite der Hütte gewährleisten viel Tageslicht.





BESCHREIBUNG

Das Premium Gartenhaus EBENSEE mit einer Grundfläche von 20 m² und verschiedenen Highlights scheint eine attraktive Option zu sein.

Hier sind einige der herausragenden Merkmale des Modells:

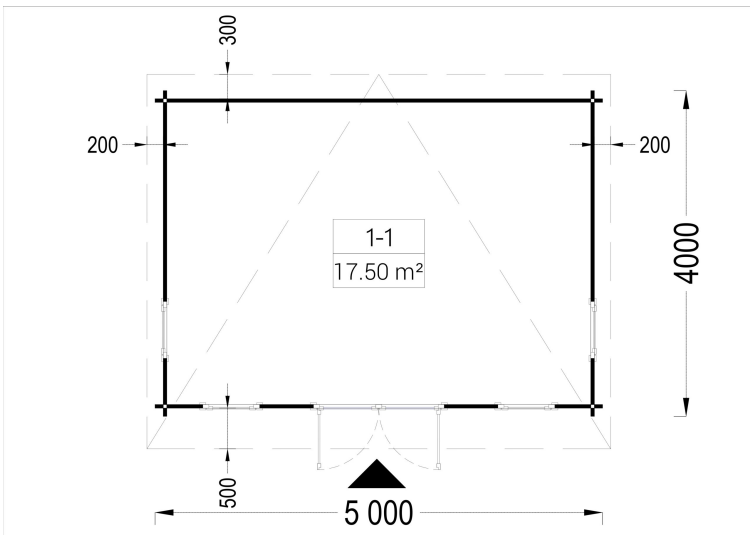
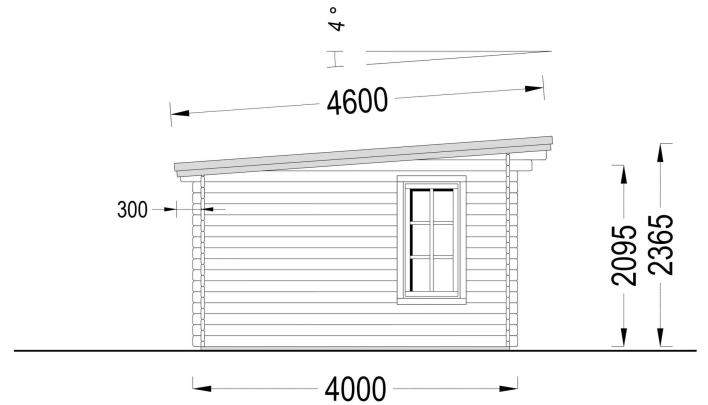
- **Offene Raumaufteilung:**
 - Die offene Raumaufteilung bietet die Flexibilität, den Innenbereich nach Belieben zu gestalten. Dies ermöglicht verschiedene Nutzungsmöglichkeiten je nach den individuellen Bedürfnissen.
- **Stilvolles Pultdach:**
 - Das stilvolle Pultdach verleiht dem Design einen modernen Look. Diese architektonische Wahl kann nicht nur ästhetisch ansprechend sein, sondern auch eine moderne Atmosphäre im Innenraum schaffen.
- **Große Fenster und Türen:**
 - Die großen Fenster und Türen an der Vorderseite der Hütte gewährleisten viel Tageslicht im Innenraum. Dies trägt nicht nur zur Helligkeit bei, sondern schafft auch eine Verbindung zwischen Innen- und Außenbereich.
- **Funktionaler Dachüberstand:**
 - Der funktionale Dachüberstand bietet einen angenehm schattigen Bereich im Freien. Dies ermöglicht es, den Außenbereich auch bei sonnigem Wetter zu nutzen.

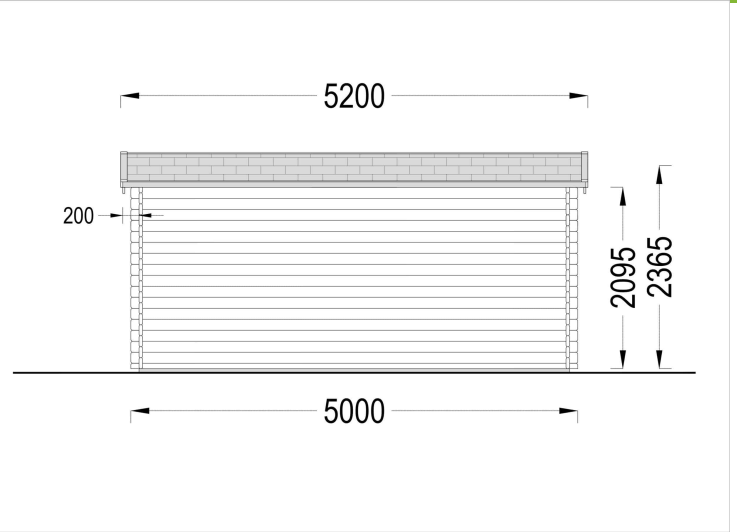
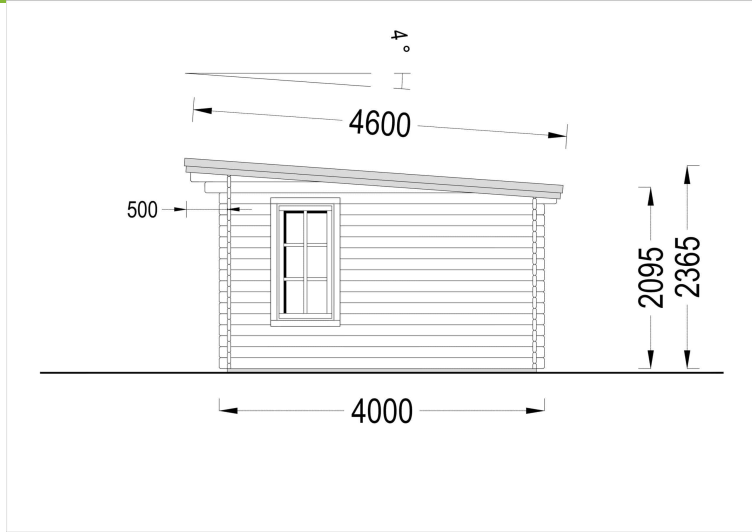
Das Premium Gartenhaus EBENSEE scheint ein vielseitiger Raum zu sein, der sowohl als Rückzugsort für Ruhe als auch als Ort für gesellige Aktivitäten im Freien genutzt werden kann. Mit seiner offenen Gestaltung und den modernen Designelementen könnte es eine ansprechende Option für verschiedene Bedürfnisse sein.








PREMIUM GARTENHAUS





VARIATIONEN

Bild	Artikelnummer	Stock Status	Beschreibung	Wandstärke	Preis
	AV1590			44 + 44 mm	€ 10100,00
	AV201			44 mm	€ 4699,00
	AV201-66			66 mm	€ 5779,00



TECHNISCHE DATEN

Marke	Premium Gartenhaus
Fußboden	19 - 20 mm Bodenbretter mit Nut-und-Feder-Verbindungen, Grundrahmen und Querstreben (als Zubehör erhältlich)
Breite	500 cm
Raumanzahl	1
Dachform	Pulldach
Tiefe	400 cm
Wandstärke	44 + 44 mm , 44 mm , 66 mm
Holzbehandlung	Unbehandelt
Verglasung	Doppelverglasung
Haus Typ	Modern
Terrasse	ohne Terrasse
Grundfläche	20 m ²
Außenmaß	500 x 400 cm
Firsthöhe	236.5 cm
Innenmaß	471 cm x 371 cm
Seitenhöhe der Wände	209,5 cm
Türmaße	1* 161 cm x 192 cm (Lichtes Maß 148 cm x 185,5 cm)
Dachfläche	25 m ²
Fenstermaße:	4* 70 cm x 144 cm (Lichtes Maß 57 cm x 131 cm)
Bauweise	Blockbohlen
Spiegelverkehrter Aufbau	Ja
Dachüberstand	50 cm
Dachwinkel	4°
Dachaufbau	18-20 mm Dachbretter
Herstellergarantie	5 Jahre
Grundform	Rechteckig
Holzart Fenster/Türen	Kiefer



Fläche

5×4

SIE KÖNNEN AUCH MÖGEN...



[Sickerschacht mit
Zufluss/Abfluss Ø 110 mm](#)

[Villasub E-KV-15 SK
Schalungsbahn 40 m²](#)

ANMERKUNGEN
