




FERIENHAUS TRESKO



€ 9599,04

Ferienhaus mit 2 Räume und Terrasse 70 mm, Fundamentmass 4500x2600, Naturbelassen





BESCHREIBUNG

Ferienhaus Tresco von Lasita Maja

Dürfen wir vorstellen: Tresco! Das moderne Satteldach-Haus mit optimal geschnittenen Räumen ist ideal für alle, die eine kleine Auszeit im eigenen Garten brauchen. Das kompakte Häuschen ist mit 10,6 m² verteilt auf zwei Bereiche ein wahres Raumwunder. Auf der großzügig überdachten Terrasse fehlt nur noch der Schaukelstuhl, in dem man entspannte Tage genießen kann. Das im Stil einer finnischen Sauna designte Haus lässt sich auch problemlos an härtere Witterungen anpassen.

Weitere Informationen zu dem Produkt entnehmen Sie bitte dem Datenblatt.

Benötigtes Fundament:

Wir empfehlen die Montage auf einem festen Fundament, das auch die Befestigung des Gartenhauses zulässt. Idealerweise schaffen Sie eine Fundamentplatte. Diese sollte geringfügig kleiner (1-2mm/Seite) als der Unterbau sein. Wichtig ist, dass das Fundament so ausgeführt ist, dass es durch Regen, Frost oder Schnee nicht nachgibt und sich auch nicht hebt oder senkt.

Hinweis:

Garten- und Freizeithäuser aus Holz sind ein Naturprodukt. Haarrisse, Verharzungen, Verastungen, Astlöcher und der Verzug des Holzes in geringem Umfang stellen keinen Reklamationsgrund dar, da es sich um produktspezifische Eigenschaften handelt, die die Verwendung des Produktes nicht beeinflussen. Unsere Blockbohlenbausätze (Ausnahme System- und Elementhäuser) dürfen nicht in den Wänden bzw. bei der Tür verschraubt werden. Die Bohlen bleiben "lose" verbunden und müssen die Möglichkeit zur flexiblen Bewegung (Heben und Senken) haben.

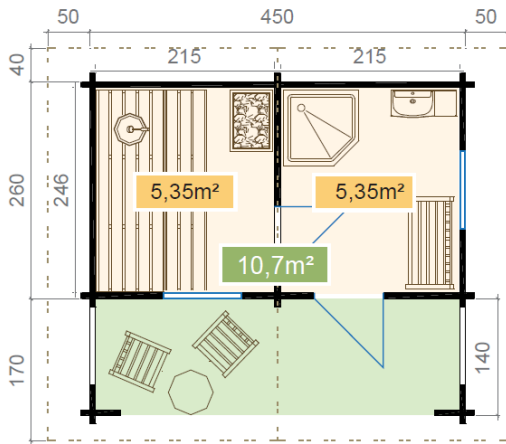
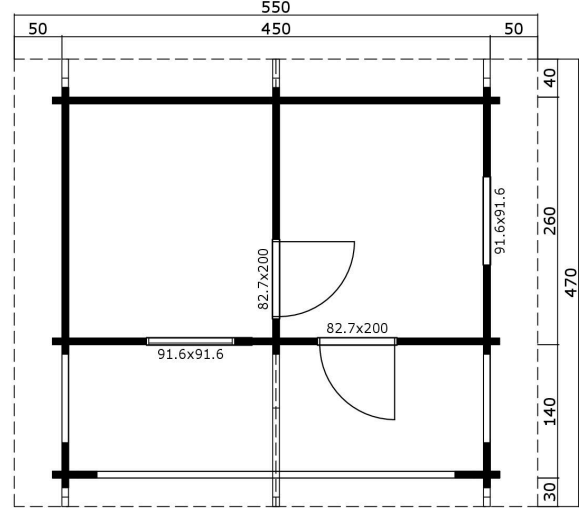
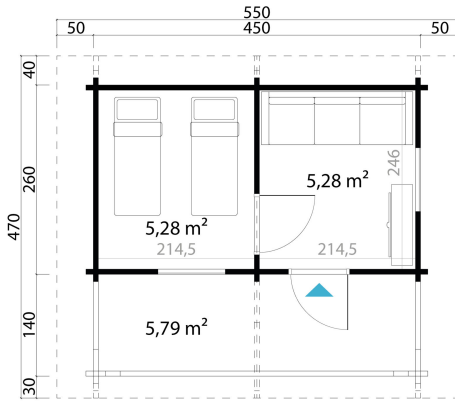
Nach der Montage müssen naturbelassene Teile von innen und aussen zumindest mit einem farblosen Holzschutzmittel gestrichen werden. Verwenden Sie hierfür am besten umweltfreundliche Produkte auf wasserlöslicher Basis und frischen Sie den Schutzanstrich im Abstand von mindestens 2 Jahren auf.

Die im Katalog genannten Maße sind circa-Angaben. Die tatsächlichen Maße können geringfügig abweichen. Wenn nicht anders angegeben, verstehen sich die Produkte immer ohne Zubehör und Dekoration. Technische Änderungen, welche der Weiterentwicklung unserer Produkte dienen sowie geringfügige Design-Modifizierungen sind vorbehalten. Für Druckfehler keine Haftung.

Das Haus wird als Bausatz, in Einzelteilen zerlegt, auf einer oder mehreren Einwegpalette/n geliefert. Sollte sich der Aufbau verzögern, muss der Bausatz trocken, UV-geschützt und an einem sicheren Platz gelagert werden. Die Verpackung ist nicht witterungsbeständig.



PREMIUM GARTENHAUS





TECHNISCHE DATEN

Gewicht	5388 kg
Herstellergarantie	5 Jahre
Bauweise	Blockbohlensystem
Holzbehandlung	
Holzart Fenster/Türen	Kiefer
Breite	550 cm
Tiefe	470 cm
Terrasse	inclusive mit Rand
Innenmaß Breite	429 cm
Innenmaß Tiefe	246 cm



Wandstärke	70 mm
Dachform	Satteldach
Dachwinkel	17,1°
Firsthöhe	303,9 cm
Dachfläche	20,04 m ²
Schneelast	203,94 kg/m ²
Grundform	Rechteckig
Rauminhalt	27,58 m ³

ANMERKUNGEN
