




FERIENHAUS MAIPO



€ 14927,04

Ferienhaus mit 2 Etagen 70 mm, Fundamentmass 4000x7000, Naturbelassen





BESCHREIBUNG

Ferienhaus Maipo von Lasita Maja

Maipo erhält durch das Mansardendach eine einzigartige Optik und dadurch den Charakter einer Scheune. Die imposante Dachform schafft jede Menge Platz in der obersten Etage und verleiht dem Haus nicht nur von außen eine gemütliche Anmutung. Auf 36,6 m² kann entspannt, gespielt und sich erholt werden – einfach ein ganz besonderer Platz zum Wohlfühlen. Vier Einzelfenster mit Premium-Isolierverglasung sorgen für ausreichend Tageslicht und lassen sich mittels 2-Hand-Dreh-Kippsystematik öffnen und schließen.

Weitere Informationen zu dem Produkt entnehmen Sie bitte dem Datenblatt.

Benötigtes Fundament:

Wir empfehlen die Montage auf einem festen Fundament, das auch die Befestigung des Gartenhauses zulässt. Idealerweise schaffen Sie eine Fundamentplatte. Diese sollte geringfügig kleiner (1-2mm/Seite) als der Unterbau sein. Wichtig ist, dass das Fundament so ausgeführt ist, dass es durch Regen, Frost oder Schnee nicht nachgibt und sich auch nicht hebt oder senkt.

Hinweis:

Garten- und Freizeithäuser aus Holz sind ein Naturprodukt. Haarrisse, Verharzungen, Verastungen, Astlöcher und der Verzug des Holzes in geringem Umfang stellen keinen Reklamationsgrund dar, da es sich um produktspezifische Eigenschaften handelt, die die Verwendung des Produktes nicht beeinflussen. Unsere Blockbohlenbausätze (Ausnahme System- und Elementhäuser) dürfen nicht in den Wänden bzw. bei der Tür verschraubt werden. Die Bohlen bleiben "lose" verbunden und müssen die Möglichkeit zur flexiblen Bewegung (Heben und Senken) haben.

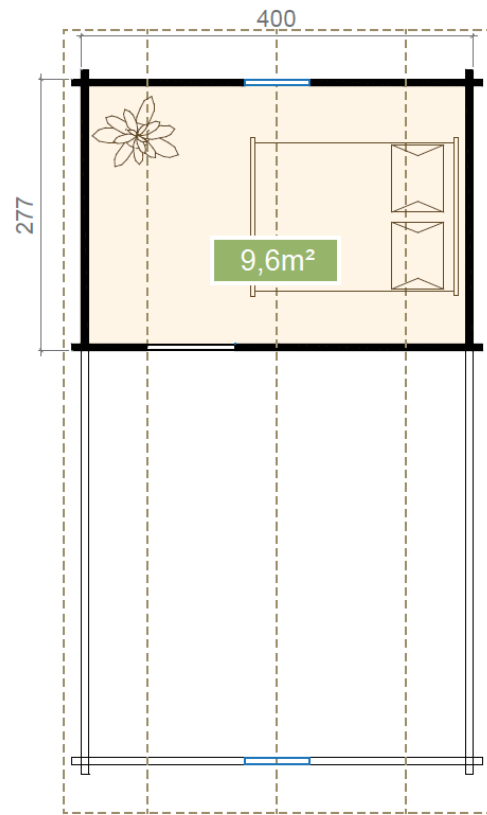
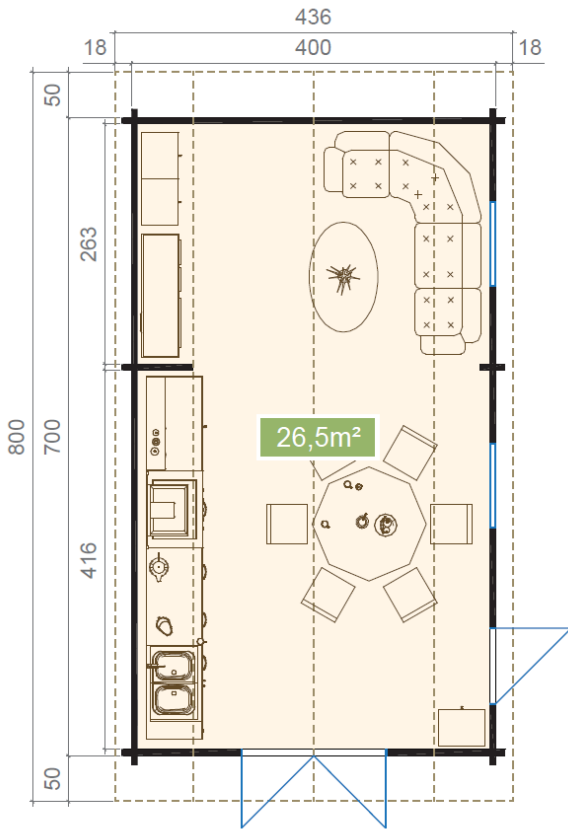
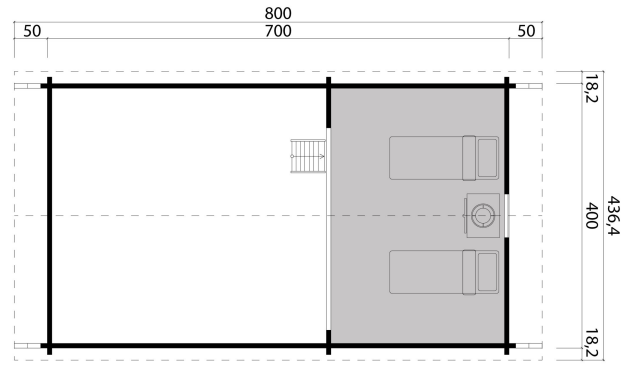
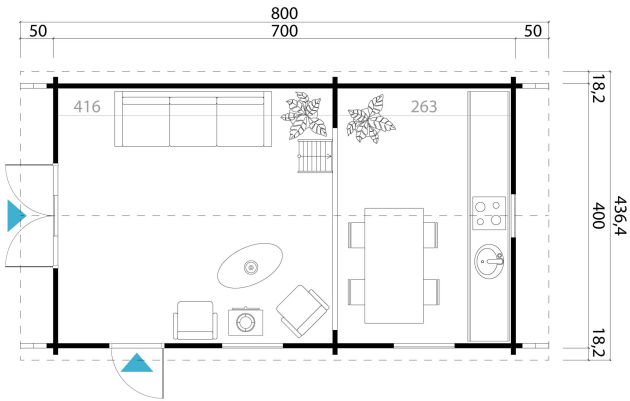
Nach der Montage müssen naturbelassene Teile von innen und aussen zumindest mit einem farblosen Holzschutzmittel gestrichen werden. Verwenden Sie hierfür am besten umweltfreundliche Produkte auf wasserlöslicher Basis und frischen Sie den Schutzanstrich im Abstand von mindestens 2 Jahren auf.

Die im Katalog genannten Maße sind circa-Angaben. Die tatsächlichen Maße können geringfügig abweichen. Wenn nicht anders angegeben, verstehen sich die Produkte immer ohne Zubehör und Dekoration. Technische Änderungen, welche der Weiterentwicklung unserer Produkte dienen sowie geringfügige Design-Modifizierungen sind vorbehalten. Für Druckfehler keine Haftung.

Das Haus wird als Bausatz, in Einzelteilen zerlegt, auf einer oder mehreren Einwegpalette/n geliefert. Sollte sich der Aufbau verzögern, muss der Bausatz trocken, UV-geschützt und an einem sicheren Platz gelagert werden. Die Verpackung ist nicht witterungsbeständig.



PREMIUM GARTENHAUS





TECHNISCHE DATEN

Gewicht	8748 kg
Herstellergarantie	5 Jahre
Bauweise	Blockbohlensystem
Holzbehandlung	
Holzart Fenster/Türen	Kiefer
Breite	436,4 cm
Tiefe	800 cm
Innenmaß Breite	386 cm
Innenmaß Tiefe	679 cm
Wandstärke	70 mm



Dachform	Mansarddach
Dachwinkel	59,6°
Firsthöhe	455,6 cm
Dachfläche	50,99 m ²
Schneelast	161,12 kg/m ²
Grundform	Rechteckig
Rauminhalt	95,35 m ³

ANMERKUNGEN
