




FERIENHAUS HAN 70 PLATIN



€ 23183,04

Ferienhaus mit Terrasse und Geländer 70 mm, Fundamentmass 5750x6250, Naturbelassen





BESCHREIBUNG

Ferienhaus Han 70 Platin von Lasita Maja

Einfach mal raus. Aus dem Alltag, den vier Wänden. Die Seele baumeln lassen. Aber trotzdem unter sich sein, privat und ungestört. Nicht daheim, aber sich wie zu Hause fühlen. Das geräumige, charmante Ferienhaus Han macht das problemlos möglich. Es besticht nicht nur mit einladenden 46,6 m² Wohnfläche auf zwei Etagen, sondern auch mit einer großen, überdachten Veranda von fast 11 m². Hier ist drinnen wie draußen genügend Platz für alle. Jetzt braucht es nur noch Zeit zum Durchatmen.

Weitere Informationen zu dem Produkt entnehmen Sie bitte dem Datenblatt.

Benötigtes Fundament:

Wir empfehlen die Montage auf einem festen Fundament, das auch die Befestigung des Gartenhauses zulässt. Idealerweise schaffen Sie eine Fundamentplatte. Diese sollte geringfügig kleiner (1-2mm/Seite) als der Unterbau sein. Wichtig ist, dass das Fundament so ausgeführt ist, dass es durch Regen, Frost oder Schnee nicht nachgibt und sich auch nicht hebt oder senkt.

Hinweis:

Garten- und Freizeithäuser aus Holz sind ein Naturprodukt. Haarrisse, Verharzungen, Verastungen, Astlöcher und der Verzug des Holzes in geringem Umfang stellen keinen Reklamationsgrund dar, da es sich um produktspezifische Eigenschaften handelt, die die Verwendung des Produktes nicht beeinflussen. Unsere Blockbohlenbausätze (Ausnahme System- und Elementhäuser) dürfen nicht in den Wänden bzw. bei der Tür verschraubt werden. Die Bohlen bleiben "lose" verbunden und müssen die Möglichkeit zur flexiblen Bewegung (Heben und Senken) haben.

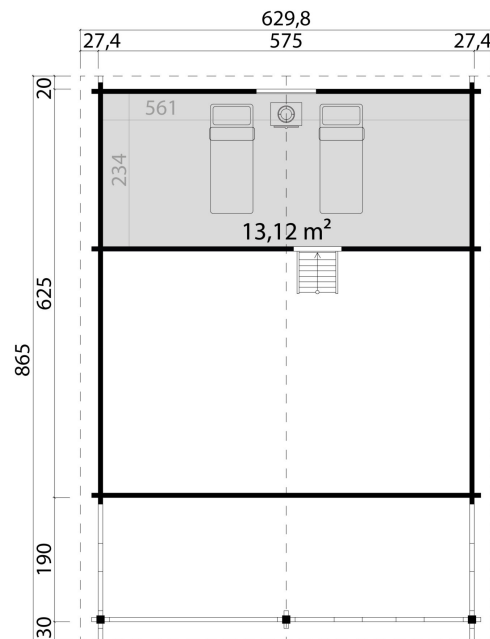
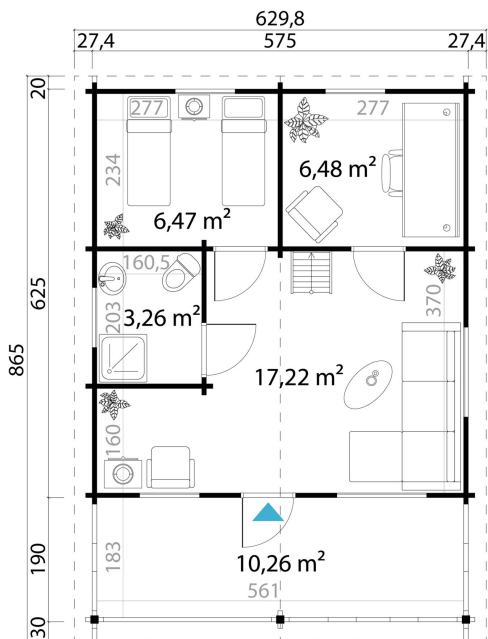
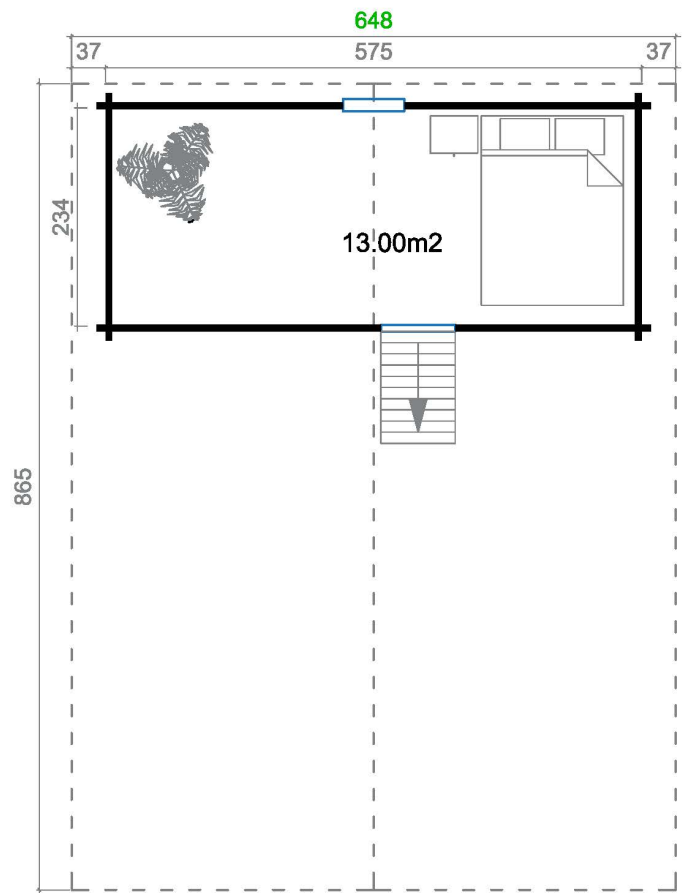
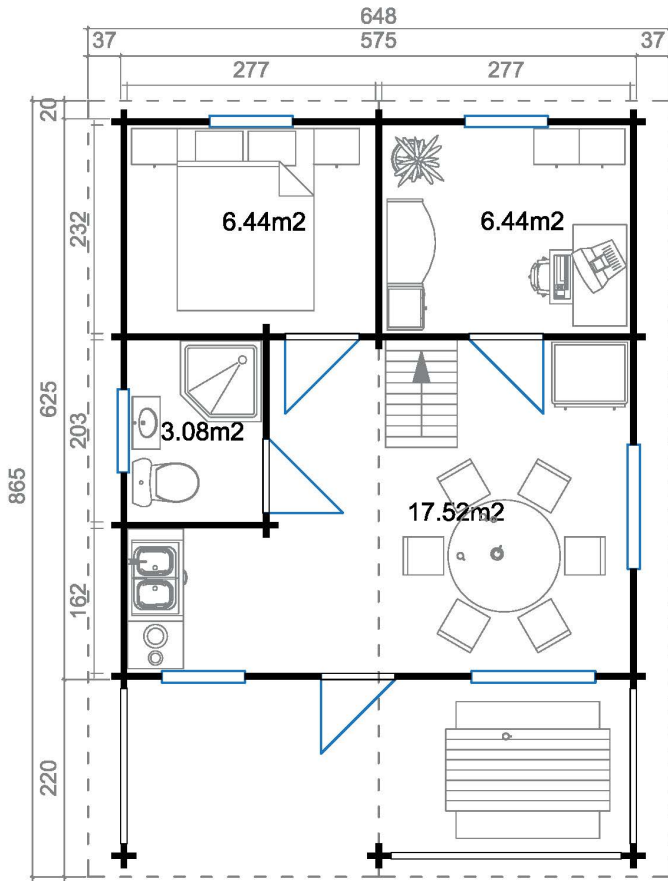
Nach der Montage müssen naturbelassene Teile von innen und aussen zumindest mit einem farblosen Holzschutzmittel gestrichen werden. Verwenden Sie hierfür am besten umweltfreundliche Produkte auf wasserlöslicher Basis und frischen Sie den Schutzanstrich im Abstand von mindestens 2 Jahren auf.

Die im Katalog genannten Maße sind circa-Angaben. Die tatsächlichen Maße können geringfügig abweichen. Wenn nicht anders angegeben, verstehen sich die Produkte immer ohne Zubehör und Dekoration. Technische Änderungen, welche der Weiterentwicklung unserer Produkte dienen sowie geringfügige Design-Modifizierungen sind vorbehalten. Für Druckfehler keine Haftung.

Das Haus wird als Bausatz, in Einzelteilen zerlegt, auf einer oder mehreren Einwegpalette/n geliefert. Sollte sich der Aufbau verzögern, muss der Bausatz trocken, UV-geschützt und an einem sicheren Platz gelagert werden. Die Verpackung ist nicht witterungsbeständig.



PREMIUM GARTENHAUS





PREMIUM GARTENHAUS



TECHNISCHE DATEN

Gewicht	12264 kg
Herstellergarantie	5 Jahre

Kontaktieren Sie uns +43 660 6742719.-Fr. 8-18 Uhr
office@premium-gartenhaus.at



Bauweise	Blockbohlensystem
Holzbehandlung	
Holzart Fenster/Türen	Kiefer
Breite	648 cm
Tiefe	865 cm
Terrasse	inclusive mit Rand
Innenmaß Breite	554 cm
Innenmaß Tiefe	597 cm
Wandstärke	70 mm
Dachform	Satteldach
Dachwinkel	22°
Firsthöhe	394,4 cm
Dachfläche	58,82 m ²
Schneelast	131,54 kg/m ²
Grundform	Rechteckig
Rauminhalt	115,38 m ³

ANMERKUNGEN
