




FERIENHAUS ELGIN 70



€ 8111,04

Ferienhaus 70 mm, Fundamentmass 4800x3600, Naturbelassen





BESCHREIBUNG

Ferienhaus Elgin 70 von Lasita Maja

Ein Raum – ein Traum. Gefertigt aus hochwertigem Fichtenholz mit 70 mm Wandstärke überzeugt das moderne Ferienhaus Elgin mit bodentiefen Fenstern in Premiumqualität. Dank ihnen gelangt viel Licht in den Raum und macht ihn auf vielerlei Arten nutzbar. Ob als Ruheoase, Arbeitsplatz oder Hobbyraum – Elgin verspricht Gestaltungsfreiheit auf ganzer Linie. Die breite Doppeltür gibt bei schönem Wetter schnell den Blick frei ins Grüne und sorgt so im Inneren für noch mehr Licht und Wohlfühlatmosphäre. So lässt es sich auf 16,1 m² wunderbar aushalten.

Weitere Informationen zu dem Produkt entnehmen Sie bitte dem Datenblatt.

Benötigtes Fundament:

Wir empfehlen die Montage auf einem festen Fundament, das auch die Befestigung des Gartenhauses zulässt. Idealerweise schaffen Sie eine Fundamentplatte. Diese sollte geringfügig kleiner (1-2mm/Seite) als der Unterbau sein. Wichtig ist, dass das Fundament so ausgeführt ist, dass es durch Regen, Frost oder Schnee nicht nachgibt und sich auch nicht hebt oder senkt.

Hinweis:

Garten- und Freizeithäuser aus Holz sind ein Naturprodukt. Haarrisse, Verharzungen, Verastungen, Astlöcher und der Verzug des Holzes in geringem Umfang stellen keinen Reklamationsgrund dar, da es sich um produktspezifische Eigenschaften handelt, die die Verwendung des Produktes nicht beeinflussen. Unsere Blockbohlenbausätze (Ausnahme System- und Elementhäuser) dürfen nicht in den Wänden bzw. bei der Tür verschraubt werden. Die Bohlen bleiben "lose" verbunden und müssen die Möglichkeit zur flexiblen Bewegung (Heben und Senken) haben.

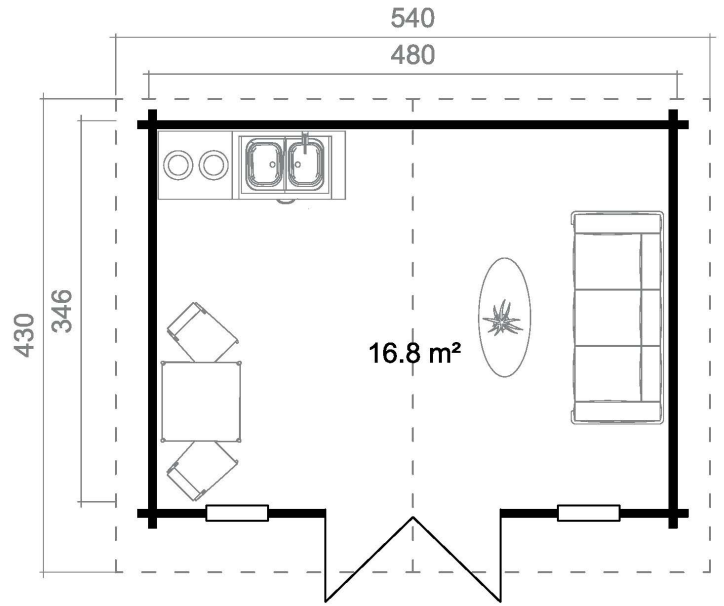
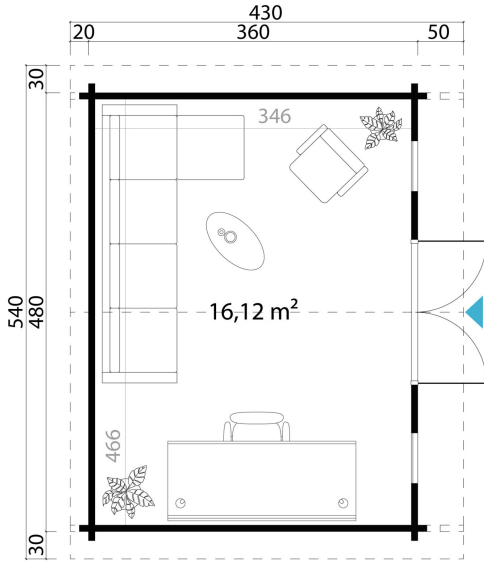
Nach der Montage müssen naturbelassene Teile von innen und aussen zumindest mit einem farblosen Holzschutzmittel gestrichen werden. Verwenden Sie hierfür am besten umweltfreundliche Produkte auf wasserlöslicher Basis und frischen Sie den Schutzanstrich im Abstand von mindestens 2 Jahren auf.

Die im Katalog genannten Maße sind circa-Angaben. Die tatsächlichen Maße können geringfügig abweichen. Wenn nicht anders angegeben, verstehen sich die Produkte immer ohne Zubehör und Dekoration. Technische Änderungen, welche der Weiterentwicklung unserer Produkte dienen sowie geringfügige Design-Modifizierungen sind vorbehalten. Für Druckfehler keine Haftung.

Das Haus wird als Bausatz, in Einzelteilen zerlegt, auf einer oder mehreren Einwegpalette/n geliefert. Sollte sich der Aufbau verzögern, muss der Bausatz trocken, UV-geschützt und an einem sicheren Platz gelagert werden. Die Verpackung ist nicht witterungsbeständig.



PREMIUM GARTENHAUS





TECHNISCHE DATEN

Gewicht	4056 kg
Herstellergarantie	5 Jahre
Bauweise	Blockbohlensystem
Holzbehandlung	
Holzart Fenster/Türen	Kiefer
Breite	540 cm
Tiefe	430 cm
Innenmaß Breite	466 cm
Innenmaß Tiefe	346 cm
Wandstärke	70 mm



Dachform	Satteldach
Dachwinkel	11°
Firsthöhe	265,2 cm
Dachfläche	25,68 m ²
Schneelast	183,55 kg/m ²
Grundform	Rechteckig
Rauminhalt	40,09 m ³

ANMERKUNGEN
