



EINZELGARAGE AUS HOLZ (44MM), 5X6M, 30M²



€ 4510,80

Die Einzelgarage aus Holz ist die ideale Wahl, wenn Sie nach einem praktischen und gleichzeitig ästhetischen Stellplatz für Ihr Auto suchen. Die langlebige Konstruktion bietet nicht nur Schutz, sondern integriert sich auch harmonisch in die Umgebung. Nutzen Sie diese Gelegenheit, um Ihren eigenen, sicheren Parkplatz zu schaffen, der nur wenige Schritte von Ihrem Zuhause entfernt ist.





BESCHREIBUNG

EINZELGARAGE AUS HOLZ (44MM), 5X6M, 30M²

Die Einzelgarage aus Holz bietet nicht nur einen sicheren Stellplatz für Ihr Fahrzeug, sondern auch einen funktionalen und ästhetisch ansprechenden Raum. Hier sind die wichtigsten Merkmale dieses Modells:

Highlights der Einzelgarage:

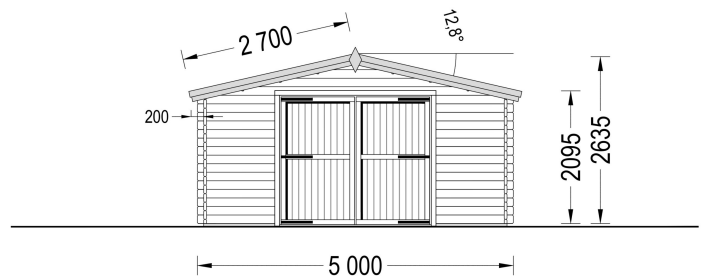
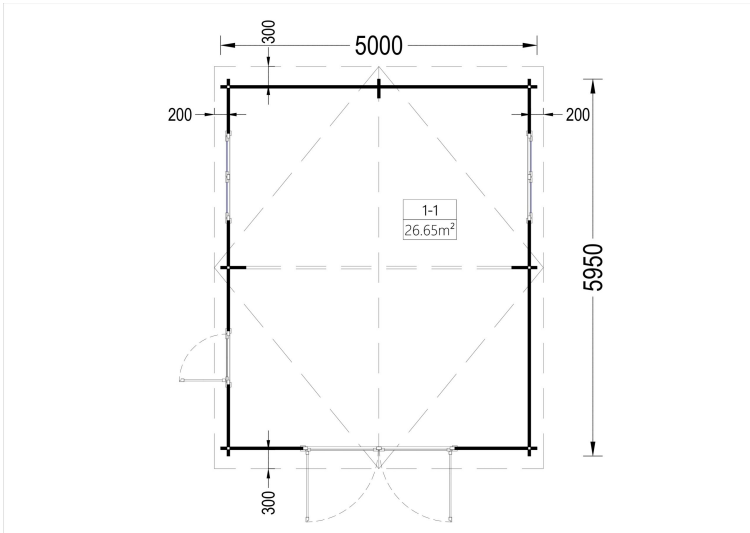
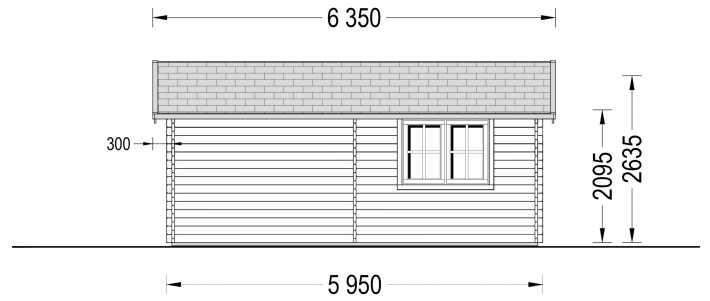
- 1. Vielseitiger Stellplatz:**
 - In dieser Garage können Fahrzeuge vom Kleinwagen bis zum SUV problemlos untergebracht werden.
- 2. Ästhetisches Design:**
 - Das hübsche Design der Einzelgarage fügt sich perfekt in die Umgebung ein und verleiht Ihrem Grundstück eine ansprechende Optik.
- 3. Langlebige Konstruktion:**
 - Die Garage ist aus langsam gewachsenem Nadelholz gefertigt und verwendet Nut- und Federbretter. Diese robuste Bauweise gewährleistet eine lange Lebensdauer und Schutz für Ihr Fahrzeug.
- 4. Leichter Zugang zum Fahrzeug:**
 - Die Konstruktion ermöglicht einen leichten Zugang zu Ihrem Fahrzeug, während es gleichzeitig vor rauen Wetterbedingungen geschützt ist.

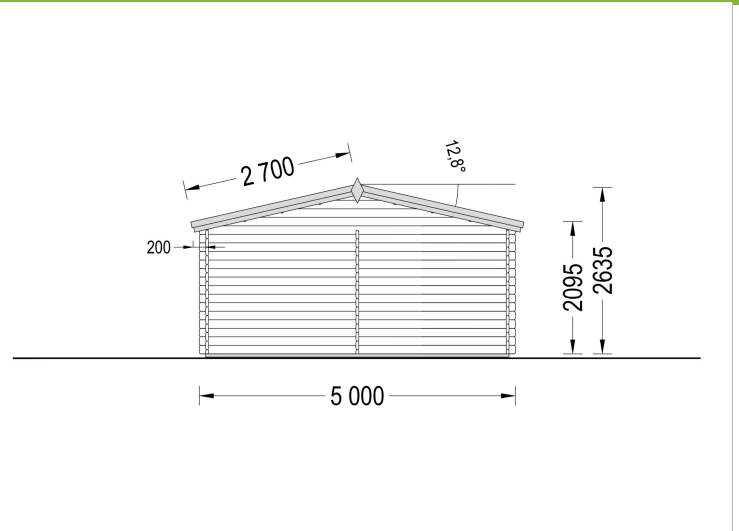
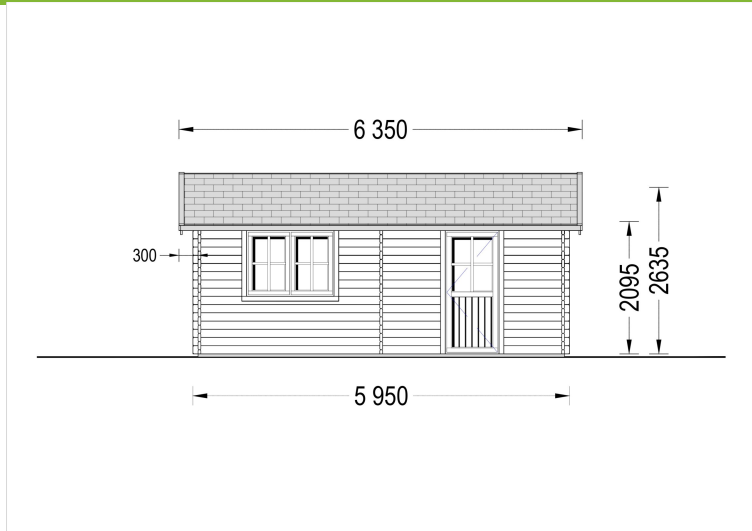
Die Einzelgarage aus Holz ist die ideale Wahl, wenn Sie nach einem praktischen und gleichzeitig ästhetischen Stellplatz für Ihr Auto suchen. Die langlebige Konstruktion bietet nicht nur Schutz, sondern integriert sich auch harmonisch in die Umgebung. Nutzen Sie diese Gelegenheit, um Ihren eigenen, sicheren Parkplatz zu schaffen, der nur wenige Schritte von Ihrem Zuhause entfernt ist.





PREMIUM GARTENHAUS





TECHNISCHE DATEN

Breite	500 cm
Tiefe	595 cm
Dachform	Satteldach
Wandstärke	44 mm
Grundfläche	30 m ²
Stellplätze	Einzelgarage
Haus Typ	Klassisch
Garagentore	ohne Garagentor
Außenmaß	500 x 595 cm
Verglasung	Doppelverglasung
Dachfläche	45 m ²
Firsthöhe	263,5 cm
Fenstermaße:	2* 138 cm x 105 cm
Seitenhöhe der Wände	209,5 cm
Türmaße	1* 85 cm x 192 cm
Bauweise	Blockbohlen
Fußboden	
Spiegelverkehrter Aufbau	Ja



Innenmaß	471,2 x 566,2 cm
Dachaufbau	18-20 mm Dachbretter
Dachüberstand	20/30 cm
Dachwinkel	12,8°
Grundform	Rechteckig
Herstellergarantie	5 Jahre
Holzart Fenster/Türen	Kiefer
Schneelast	65kg/m ² , ang. Dacheindeckung <10kg/m ²
Tormaße	1x 239 cm x 204 cm

SIE KÖNNEN AUCH MÖGEN...



[Sickerschacht mit
Zufluss/Abfluss Ø 110 mm](#)

ANMERKUNGEN

