



## **CARPORT 2 AUTOS MIT SEITENWAND LUNA DUO, 6X6 M AKTION**



**UVP: € 5400,00 Angebot: € 4680,00**

### **Highlights des Modells**

- Stilvolle Seitenverkleidungen bieten Funktionalität und schützen Ihr Fahrzeug zuverlässig
- Vertikale Seitenwände mit Lamellengittern sorgen für eine gute Belüftung
- Sie können die Anzahl der Seitenwände wählen und das Modell ganz an Ihre Bedürfnisse anpassen
- Die robuste und zuverlässige Holzkonstruktion, gewährleistet die Langlebigkeit des Carports
- Ein elegantes, modernes Design, das Ihrem Garten eine besonders edle Note verleiht



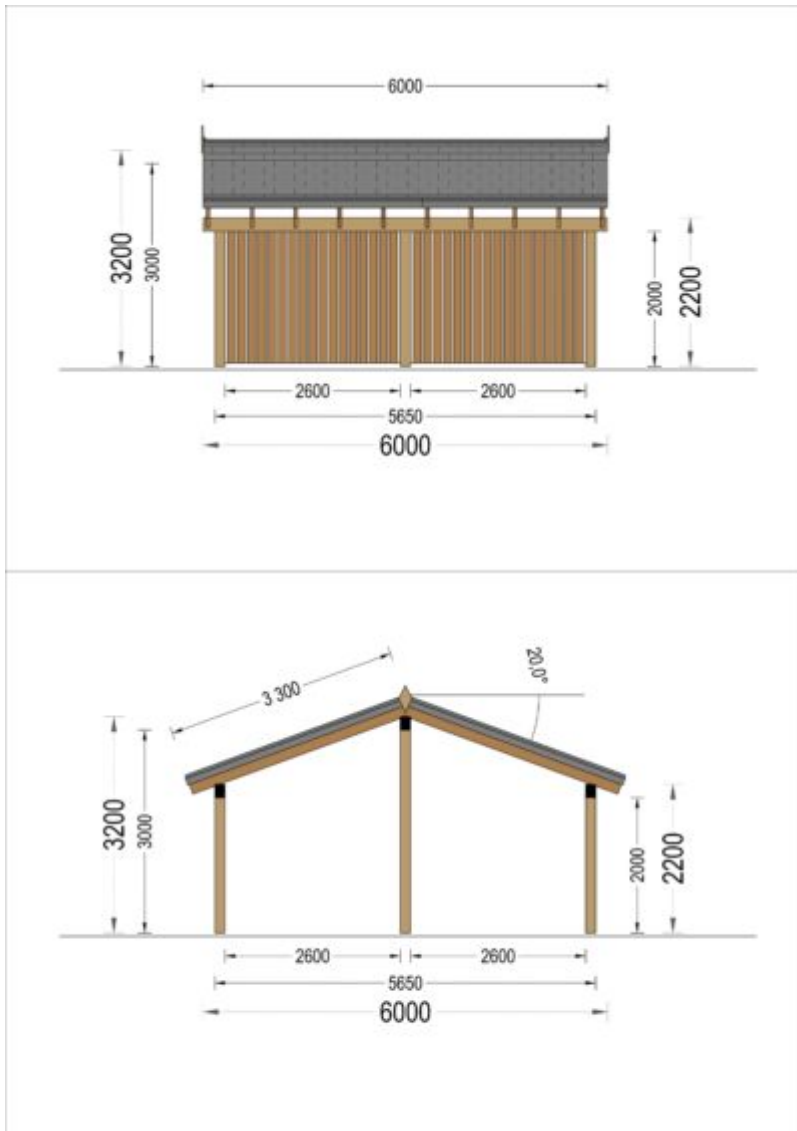


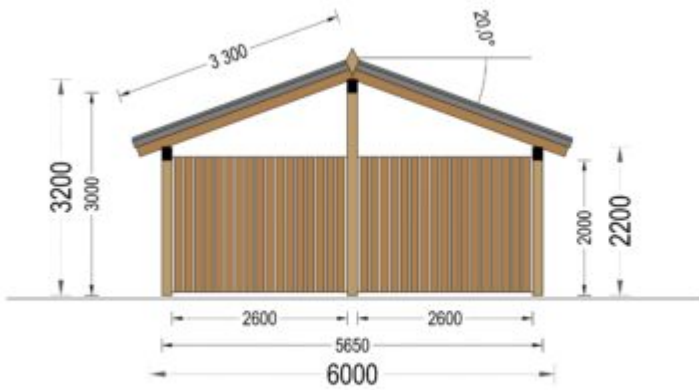
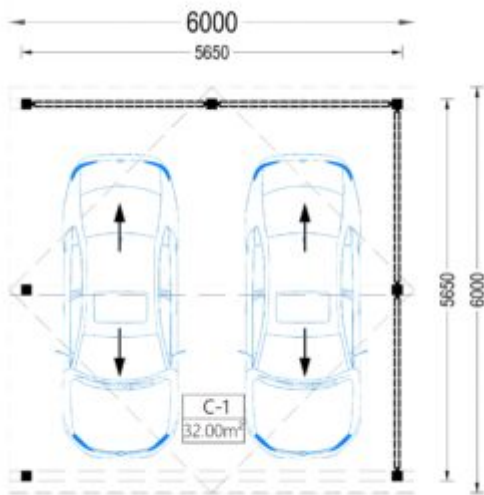
## BESCHREIBUNG

### Produktbeschreibung

Dieses Carport-Modell verfügt über eine doppelte Seitenwand aus einem Holzrahmen, der mit einer vertikalen Lamellenverkleidung versehen ist und einen hervorragenden Schutz für Ihr Fahrzeug bietet. Die Carport-Konstruktion kann durch zusätzliche Paneele aus unserem Zubehörbereich problemlos modifiziert werden - wählen Sie einfach die Anzahl der Holzpaneele, die Sie an den Seiten Ihres Carports anbringen möchten (2-6).

### Technische Daten

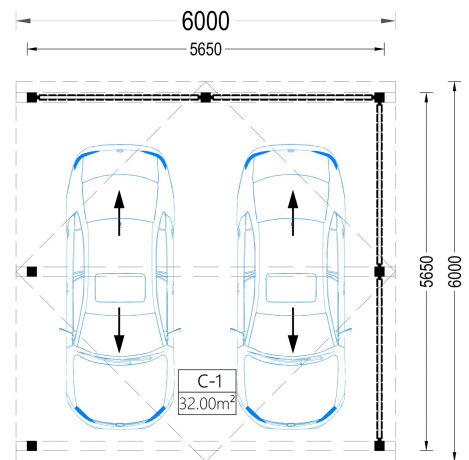
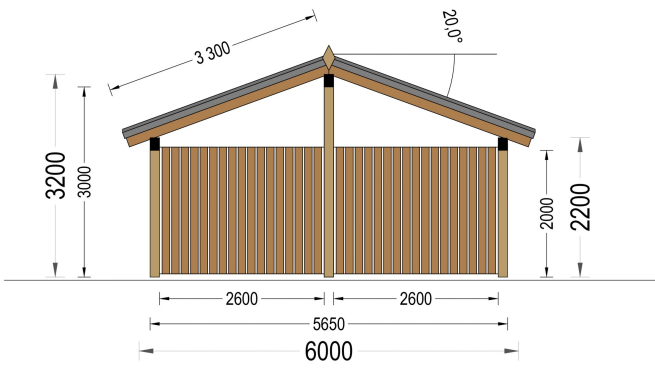


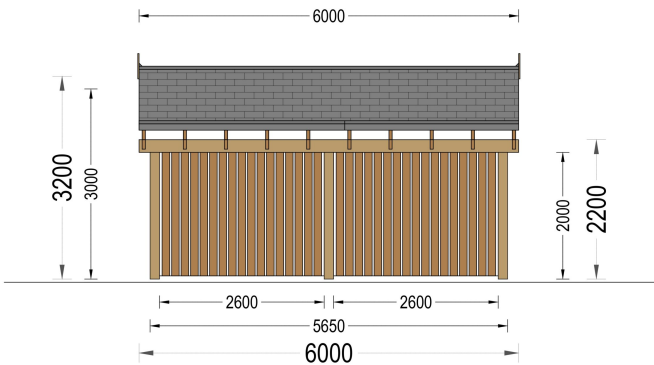
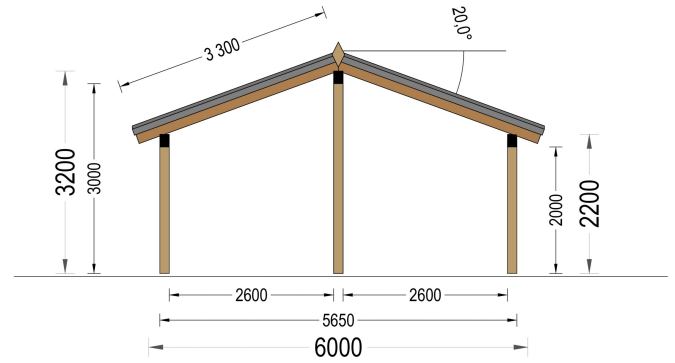
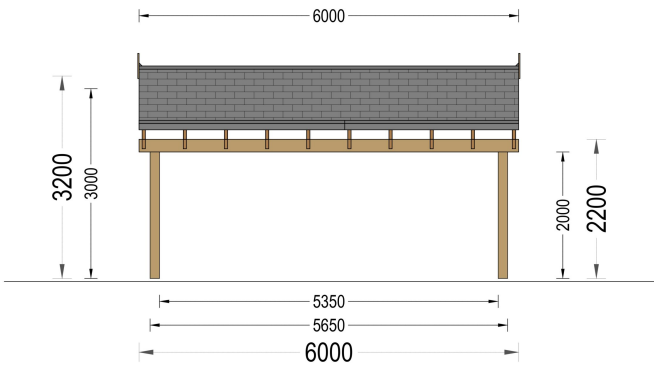


<b>Baumaterial</b>	Zertifizierte natürliche nordische Kiefer oder Fichte
<b>Dach</b>	18-20 mm Dachbretter
<b>Bitumenbedachung</b>	Dachabdeckung optional erhältlich
<b>Dachfläche</b>	42 m <sup>2</sup>
<b>Dachneigung</b>	20°
<b>Außenmaß</b>	600 x 600 cm
<b>Mindesthöhe der Wände</b>	245 cm
<b>Firsthöhe</b>	340 cm
<b>Holzbehandlung</b>	Optionale Holzbehandlung erhältlich
<b>Boden</b>	-



# PREMIUM GARTENHAUS






## TECHNISCHE DATEN

<b>Außenmaß</b>	600 x 600 cm
<b>Breite</b>	600 cm
<b>Dachform</b>	Satteldach
<b>Haus Typ</b>	Klassisch
<b>Stellplätze</b>	Doppelcarport
<b>Tiefe</b>	600 cm
<b>Dachfläche</b>	42 m <sup>2</sup>
<b>Firsthöhe</b>	340 cm



## SIE KÖNNEN AUCH MÖGEN...



[Sickerschacht mit  
Zufluss/Abfluss Ø 110 mm](#)



[Dachpappennägel  
\(Breitkopfst.\) 25/25  
verzinkt](#)



[Villasub E-KV-15 SK  
Schalungsbahn 40 m<sup>2</sup>](#)

## ANMERKUNGEN

---

---

---

---

---

---

---