




BLOCKBOHLENHAUS BOZEN (66MM), 15X6M, 90M²



€ 28200,00

Das Blockbohlenhaus BOZEN bietet ein eigenes Badezimmer, das höchsten Komfort garantiert. Dieser persönliche Rückzugsort im Haus trägt zu einer komfortablen Wohnatmosphäre bei.



BESCHREIBUNG



BLOCKBOHLENHAUS BOZEN (66 MM), 15X6 M, 90 M²

Willkommen im Blockbohlenhaus BOZEN – ein traditionelles und geräumiges Zuhause, das mit seiner hochwertigen 66 mm Blockbohlenkonstruktion ein Höchstmaß an klassischer Eleganz und Wohnkomfort bietet. Mit großzügigen 90 m² Wohnfläche und einer durchdachten Raumaufteilung präsentiert dieses Modell ein behagliches und zeitloses Wohnerlebnis.

Traditionelle Form und Struktur:

Das Blockbohlenhaus BOZEN zeichnet sich durch seine traditionelle Form und Struktur aus, perfekt für Fans des klassischen Stils. Diese zeitlose Ästhetik verleiht dem Haus einen charmanten und ansprechenden Charakter.

2-3 geräumige Schlafzimmer für Komfort und Privatsphäre:

BOZEN verfügt über 2-3 geräumige Schlafzimmer, die Ihnen, Ihrer Familie oder Freunden einen komfortablen Schlaf und ein Höchstmaß an Privatsphäre bieten. Diese gut durchdachte Schlafzimmeregestaltung schafft individuelle Rückzugsorte im Haus.

29 m² großer Wohnbereich für vielseitige Gestaltung:

Der 29 m² große Wohnbereich bietet ausreichend Platz, um eine offene Küche, Ess- und Aufenthaltsbereiche bequem einzurichten. Die großzügige Raumgestaltung ermöglicht vielseitige Gestaltungsmöglichkeiten nach Ihren Vorstellungen.

Mehrere kleinere Räume für Flexibilität:

BOZEN umfasst mehrere kleinere Räume, die sich perfekt als Stauraum, Arbeitszimmer oder begehbare Kleiderschrank eignen. Diese Flexibilität in der Raumnutzung trägt zur Effizienz und Funktionalität des Hauses bei.

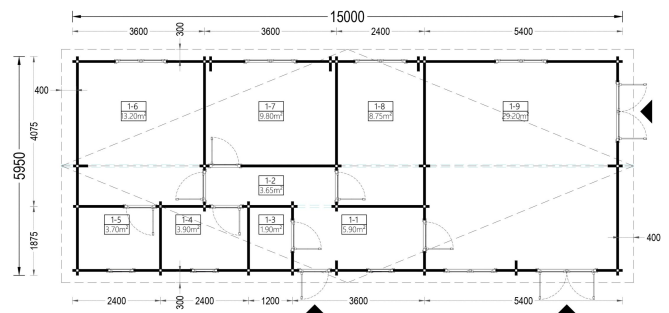
Eigenes Badezimmer für höchsten Komfort:

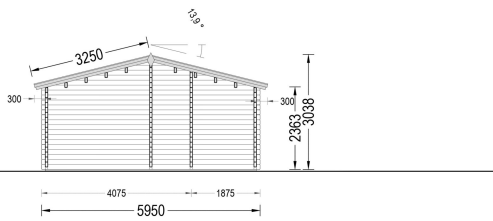
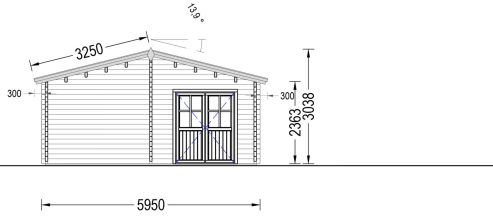
BOZEN bietet ein eigenes Badezimmer, das höchsten Komfort garantiert. Dieser persönliche Rückzugsort im Haus trägt zu einer komfortablen Wohnatmosphäre bei.

Das Blockbohlenhaus BOZEN ist nicht nur eine Wohnstätte, sondern ein Ort des traditionellen Wohnens mit zeitlosem Charme. Erfüllen Sie sich den Traum von einem großzügigen und klassischen Wohnraum im Einklang mit der Natur.



PREMIUM GARTENHAUS






TECHNISCHE DATEN

Maße

6600 × 3000 × 2490 cm

SIE KÖNNEN AUCH MÖGEN...



**Sickerschacht mit
Zufluss/Abfluss Ø 110 mm**

**Villasub E-KV-15 SK
Schalungsbahn 100 m²**

ANMERKUNGEN
